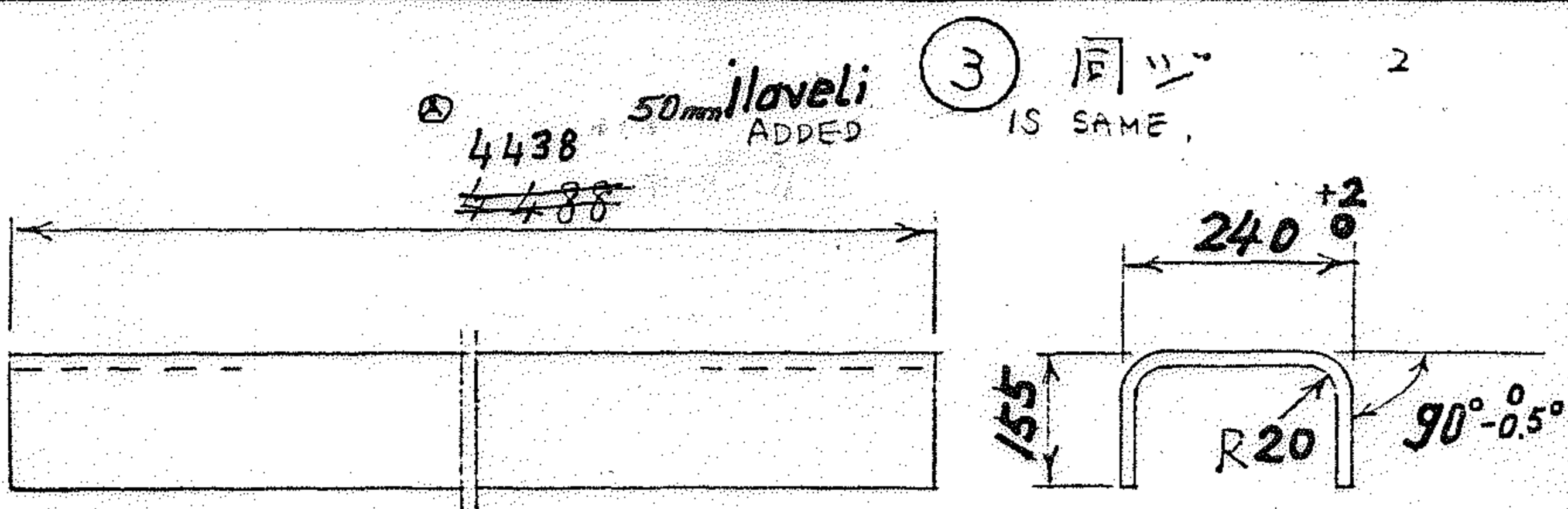
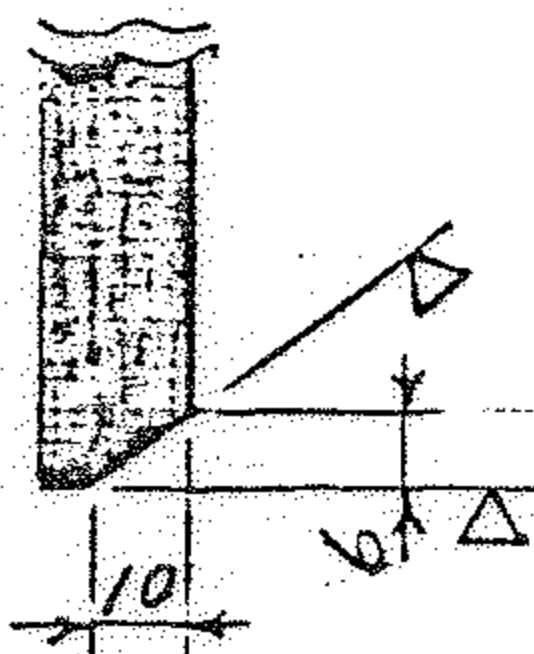
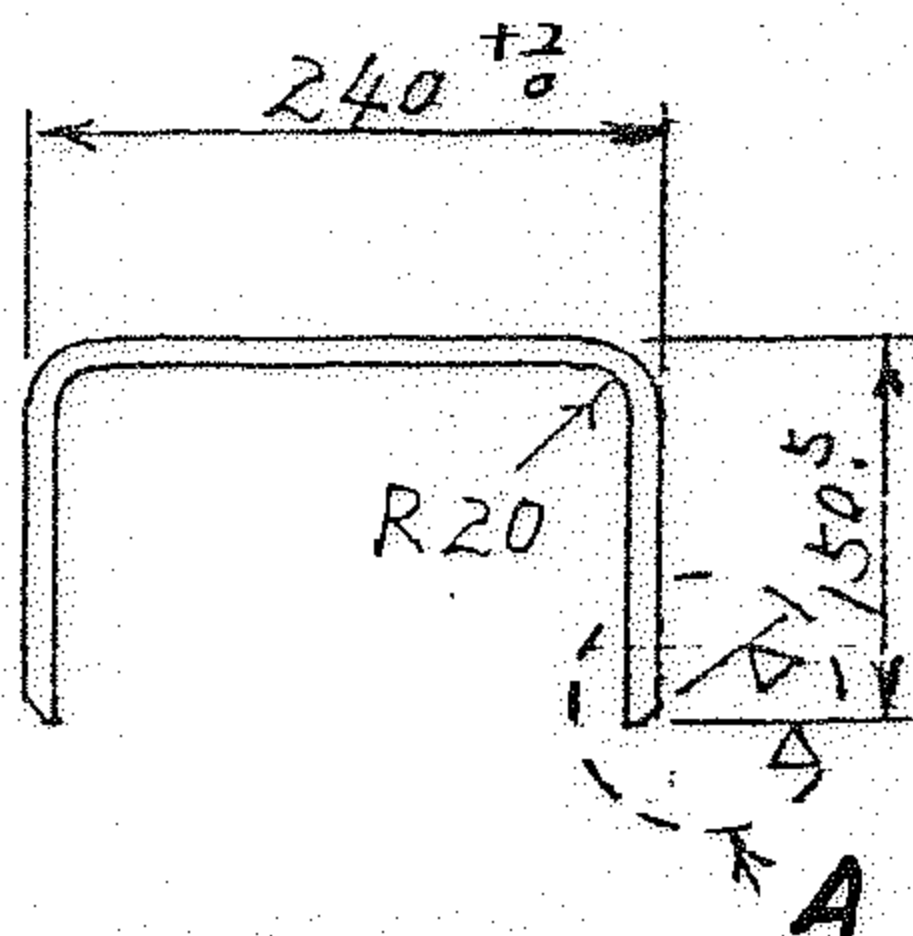


単体図		調査担当	品名		図番		パートNO.	
		YAMAZAKI SUGIURA	KIRI BEAM		1C3T0364		P.002	
グループNO.	親品名	材質	板厚	巾	長さ	アイトレーサーNO.	管理NO.	
9001	UF	⑧ SS 41 St 52-3	12	500	4438 ④ 4488			
工図	3A	BB	RS	B	SB		数量	
作業		R20	▽					



L-A 0655



Ver No / Sıra No
228 / 213

Geçici işlem resmi
INTERIM MACHINING DWG.
中間加工図

A部詳細図

DETAIL A

L-A 0655

AA

オペレーション記号説明

OP	オペレーション	CU	切断(ノコ)	LO	けがき	RS	至取り
AC	アングル切断	DR	穴 明	NB	ニブリング	RV	ロール境
AN	焼 し	EL	変 盤	NP	NCガス切り	SA	自動切断(直)
AW	アルゴン溶接	EW	電気溶接	PB	専用型(曲げ)	SS	シャー切断
BB	ベンダー曲げ	GC	ガス切断	PR	プレス	TN	ターニング
	手曲げ	GP	グラインド	PS	鋸切り	TP	ターレットパンチ
CA	自動切断(曲)	GW	ガス溶接	PZ	プラズマ切断	PM	フライス
CM	コンター	LA	レーザ加工	RP	リングプロセクション	DM	

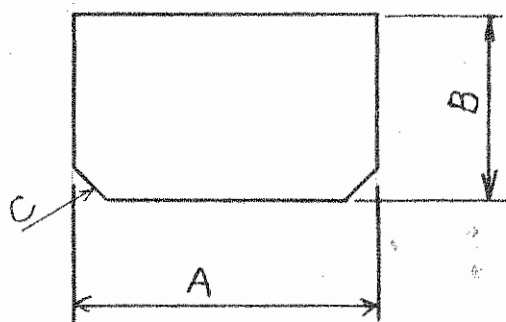
⑧ DiF 1610 işlendi: 16.12.97
④ Todilat İstek Formu Kayıt No: 25

図番	パートNO.
1C3T0364	P.002

oooooooo

L-A. 0655

調査	85.12.5	徳田	PLATE	4C3T2102									G77き
設計	85.11.27	内田	補強板	TCDD			G-NO.			器具	立会	用途	重量
P NO.	手配	コード	品名記号	形格記事	型	材	料	処	理	1	2	3	
1	4C3T2102	P001	PLATE			SS41		NASI					1.3
2	4C3T2102	P002	PLATE			SS41		NASI					2.7
3		P003											6.2
4		P004											14.5
5	4C3T2102	P005	PLATE			SS400		NASI					8.3
6													



Yan kiriş ve orta kiriş
icin takviye kullanın

P NO	A	B	C	t	用途
1	216	90	④ 25 30	9	側梁補強
2	426	90	④ 25 30	9	横梁補強
3	556	160	④ 25 30	9	"
4	556	370	④ 25 30	9	"
5	556	160	④ 25 30	12	"
6					

② USE

REINFORCEMENT
FOR SIDE BEAM
REINFORCEMENT
FOR CENTER BEAM

① "

③

Liste no: L-A 0655

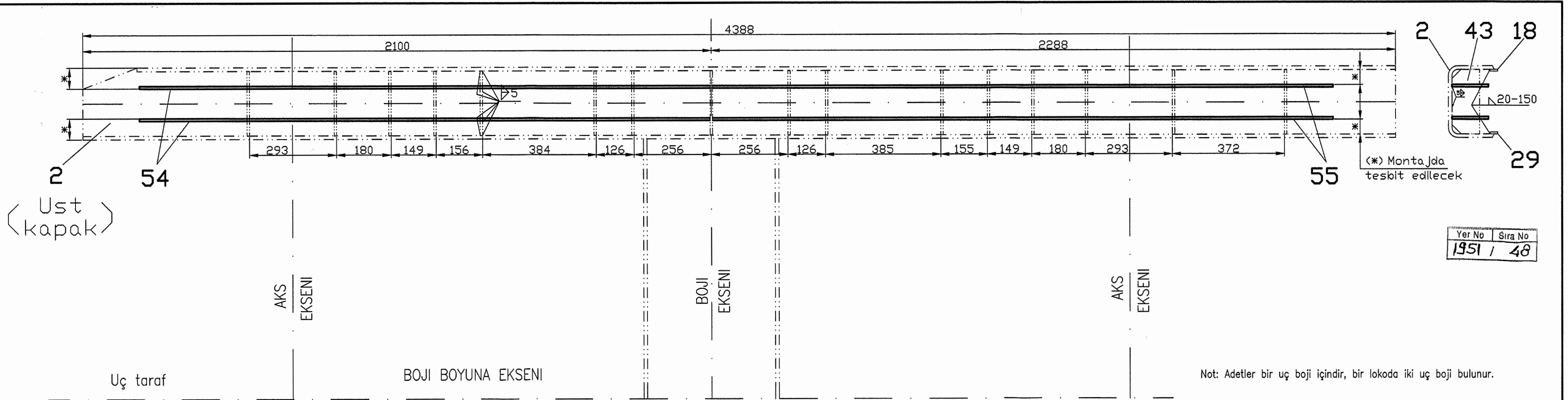
変更記事
② 1 87.1.7 欠付品 2 品目 87.1.9 ③ 2 95.6.30 P5 品目 欠付
① 2 85.12.23, P3-P4 追加 草 86.1.29 ④ 24.10.90
D/F 488 品目 欠付

関係図 1C3T0364 類似図

保管 '85.12.13

4C3T2102

M O O O O O



Bu resimdeki poz numaraları 1C3T0364 no'lu resimden alınmış olup, parantez içindeki pozlar bilgi için verilmiştir

4	Ripe	55	LM 07027			
4	Ripe	54	LM 07026			
(32)	Plaka	43	4C 3T 2102 P001			(Bilgi için)
(2)	Lama (25x6 L=4388)	29		SS 41		(Bilgi için)
(2)	Lama (25x6 L=4238)	18		SS 41		(Bilgi için)
(2)	Ust kapak (Bukulu sac profil)	2	1C 3T 0364 P002			(Bilgi için)
X	Ust kapak (komple)					
Adet	İsim	Montaj No	Norm/Resim No	Malzeme	Birim Ağırlık kg	Yarı Mamulün Ölçüleri Tasnif No
Tip	Grup No:				Tolerans verilmeyen ölçüler DIN 7168'e göre işlenecektir.	
E 43000	Tadilat					İnce Orta Kaba Çok Kaba
	İse Bakan	Filiz YILMAZ		Onay:	TÜLOMSAŞ Türkiye Lokomotif ve Motor Sanayii Anonim Şirketi	
	Resim	Ercan LEVENTLİ				
	Kontrol	Tuba EROGLU Y.				
	Stand. Kont.	Seref ÇİMEN		Tarih: 01.10.2009		
	Ölçek	Ust kapak (komple)				P den proje
	1/10					Bu yerine geçti
	Komple Resim / Poz No					
LM 05370 / 2						
LM 07025						

